



ФЕДЕРАЛЬНАЯ СЛУЖБА  
ГОСУДАРСТВЕННОЙ СТАТИСТИКИ

# Социально-экономическое положение Рязанской области



ЯНВАРЬ-МАЙ 2023



ФЕДЕРАЛЬНАЯ СЛУЖБА  
ГОСУДАРСТВЕННОЙ СТАТИСТИКИ

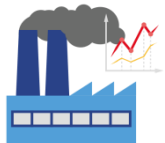
# Социально- экономическое положение Рязанской области

Рязаньстат

ЯНВАРЬ-МАЙ 2023

- 01 ПРОИЗВОДСТВО ТОВАРОВ И УСЛУГ
- 02 РЫНКИ ТОВАРОВ И УСЛУГ
- 03 ЦЕНЫ
- 04 ФИНАНСЫ
- 05 ОПЛАТА ТРУДА

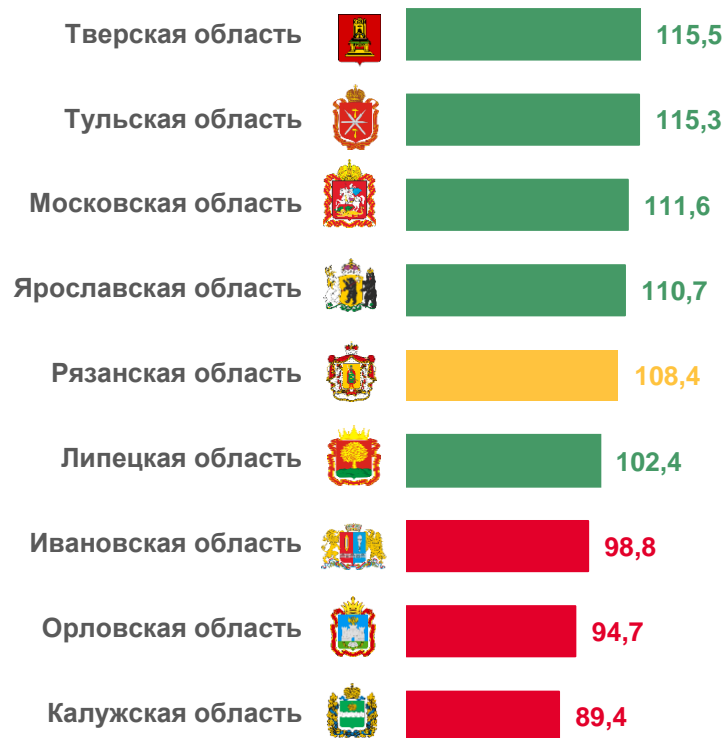




# ДИНАМИКА ПРОМЫШЛЕННОГО ПРОИЗВОДСТВА

ЯНВАРЬ-МАЙ 2023

Индекс промышленного производства по субъектам РФ, входящим в ЦФО, к январю-маю 2022, %



Индексы производства по некоторым видам обрабатывающей продукции к январю-маю 2022, %

Производство лекарственных средств и материалов, применяемых в медицинских целях



**128,2%**

Максимум по региону

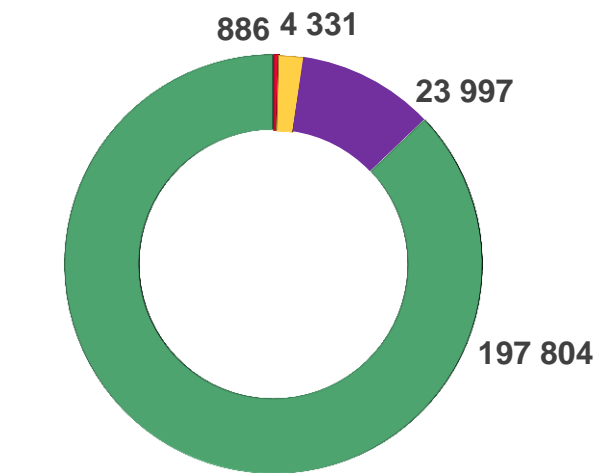
Производство бумаги и бумажных изделий



**33,9%**

Минимум по региону

Отгружено товаров, выполнено работ и услуг собственными силами в январе-мае 2023, млн ₽



- Добыча полезных ископаемых
- Водоснабжение, водоотведение
- Обеспечение электроэнергией, газом, паром
- Обработывающие производства





# СОСТОЯНИЕ ЖИВОТНОВОДСТВА В СЕЛЬСКОХОЗЯЙСТВЕННЫХ ОРГАНИЗАЦИЯХ

ЯНВАРЬ-МАЙ 2023

На конец месяца



**150,0** ТЫС. ГОЛОВ

Крупный рогатый скот



**329,5** ТЫС. ГОЛОВ

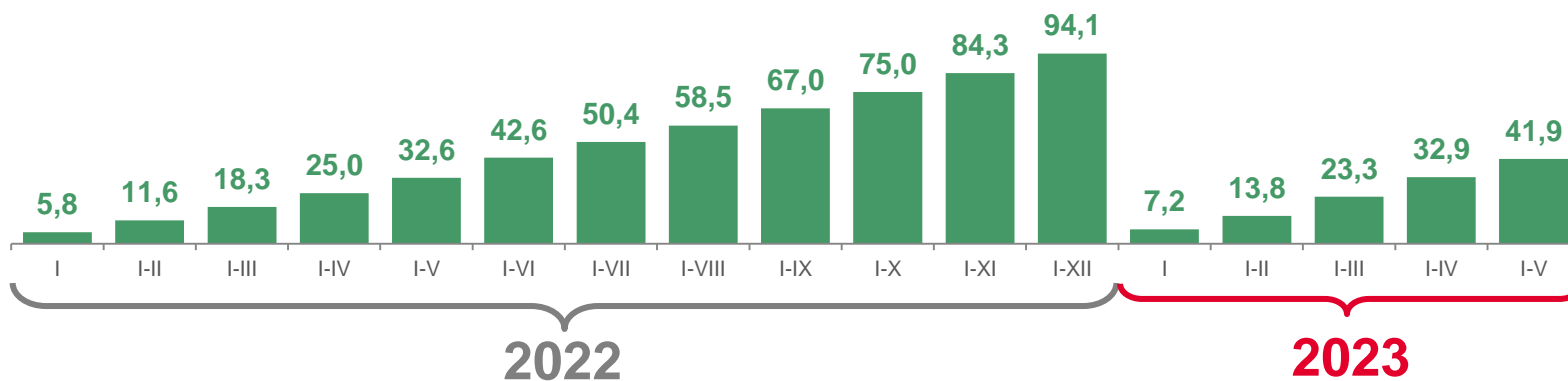
Свиньи



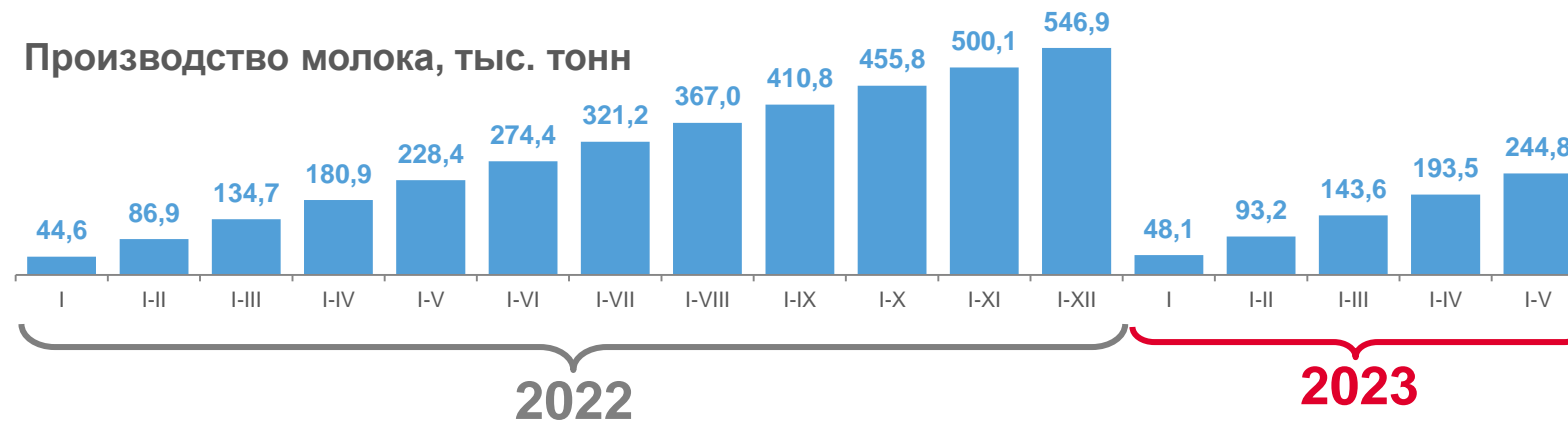
**10,1** ТЫС. ГОЛОВ

Овцы и козы

Производство скота и птицы на убой (в живом весе), тыс. тонн



Производство молока, тыс. тонн





# ОБЪЕМ СТРОИТЕЛЬНЫХ РАБОТ

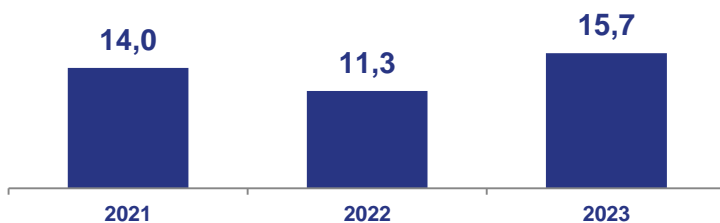
Объем работ по виду деятельности «Строительство» за январь-май 2023

**15,7** млрд рублей

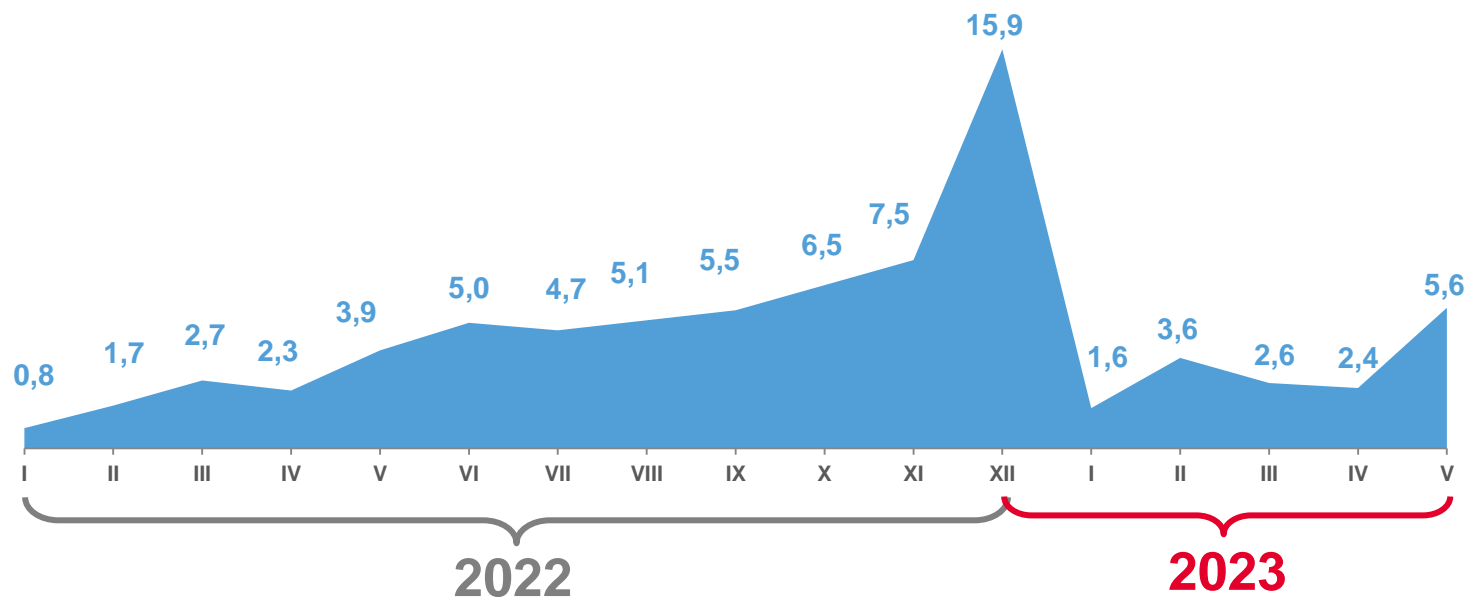
**135,2%**

к январю-маю 2022 в сопоставимых ценах

Динамика объема строительных работ за январь-май 2021-2023, млрд рублей



Распределение объема строительных работ по месяцам, млрд рублей





# ПЕРЕВОЗКА ПАССАЖИРОВ И ПАССАЖИРООБОРОТ АВТОМОБИЛЬНОГО ТРАНСПОРТА

ЯНВАРЬ-МАЙ 2023

**28,1** млн чел

Перевезено пассажиров – всего

**113,6%**

к январю-маю 2022

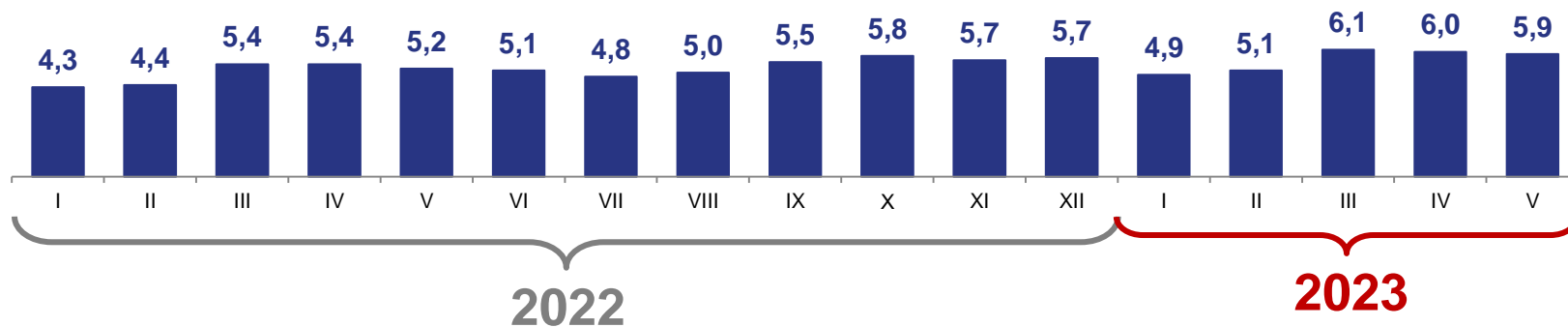
**244,8** млн пасс.-км

Пассажирооборот - всего

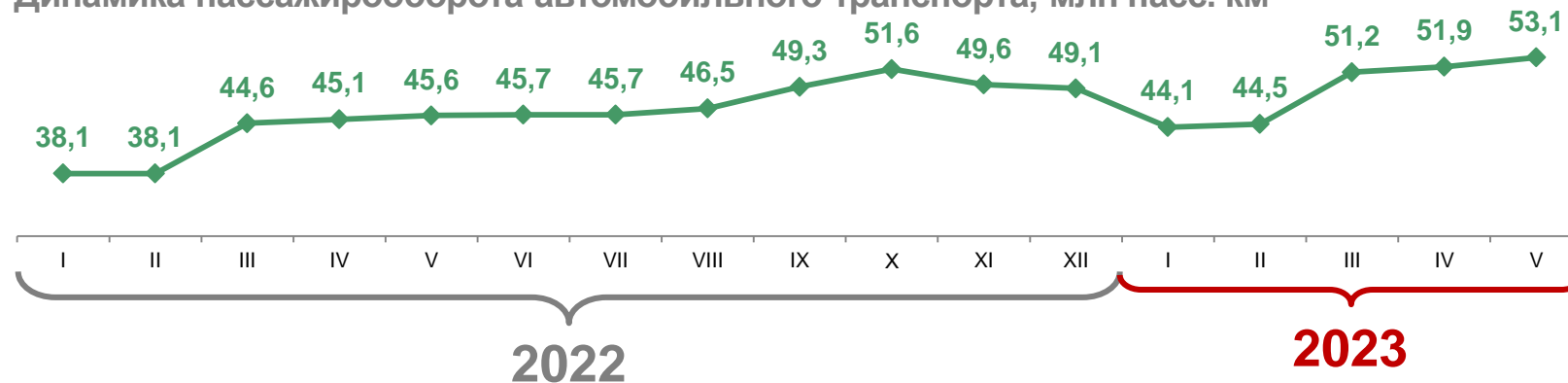
**115,8%**

к январю-маю 2022

Динамика перевозок пассажиров, млн чел



Динамика пассажирооборота автомобильного транспорта, млн пасс. км





# ОБОРОТ РОЗНИЧНОЙ ТОРГОВЛИ И ОБЩЕСТВЕННОГО ПИТАНИЯ

ЯНВАРЬ-МАЙ 2023

**111,0** млрд  
рублей

Оборот  
розничной торговли

**100,7%**

к январю-маю 2022  
в сопоставимых ценах

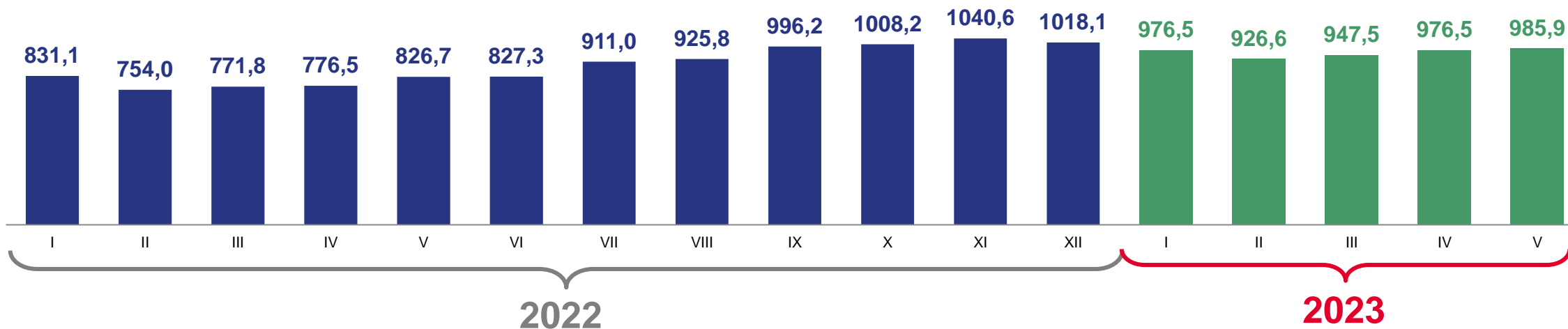
**4,8** млрд  
рублей

Оборот  
общественного питания

**107,6%**

к январю-маю 2022  
в сопоставимых ценах

Динамика оборота общественного питания, в млн рублей





# РЫНОК ПЛАТНЫХ УСЛУГ НАСЕЛЕНИЮ

ЯНВАРЬ-МАЙ 2023

**31 392,3** млн рублей

Объем платных услуг

**100,7%**

к январю-маю 2022  
в сопоставимых ценах

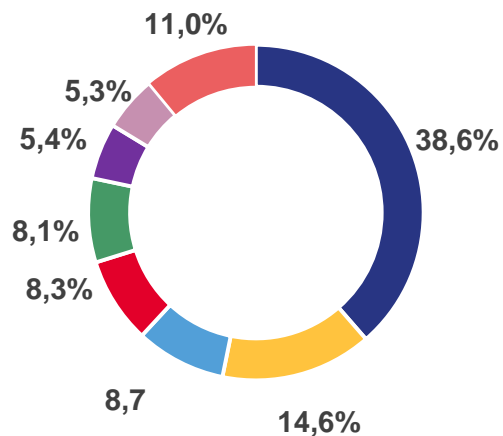
**2 540,3** млн рублей

Объем бытовых услуг

**106,8%**

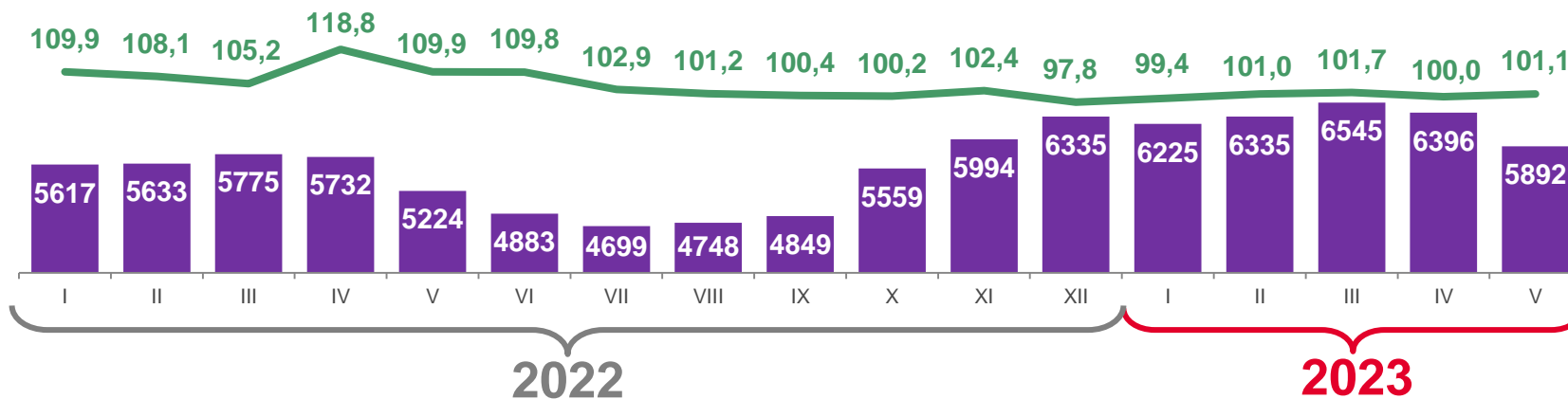
к январю-маю 2022  
в сопоставимых ценах

Структура платных услуг



- Коммунальные услуги
- Телекоммуникационные услуги
- Медицинские услуги
- Жилищные услуги
- Бытовые услуги
- Транспортные услуги
- Услуги системы образования
- Другие виды услуг

Динамика платных услуг



В процентах к соответствующему месяцу предыдущего года в сопоставимых ценах

■ Млн рублей







# ИНДЕКСЫ ЦЕН В СЕКТОРАХ ЭКОНОМИКИ

МАЙ 2023

К декабрю 2022



**101,5%**

Индекс потребительских цен



**106,8%**

Индекс цен производителей промышленных товаров



**93,6%**

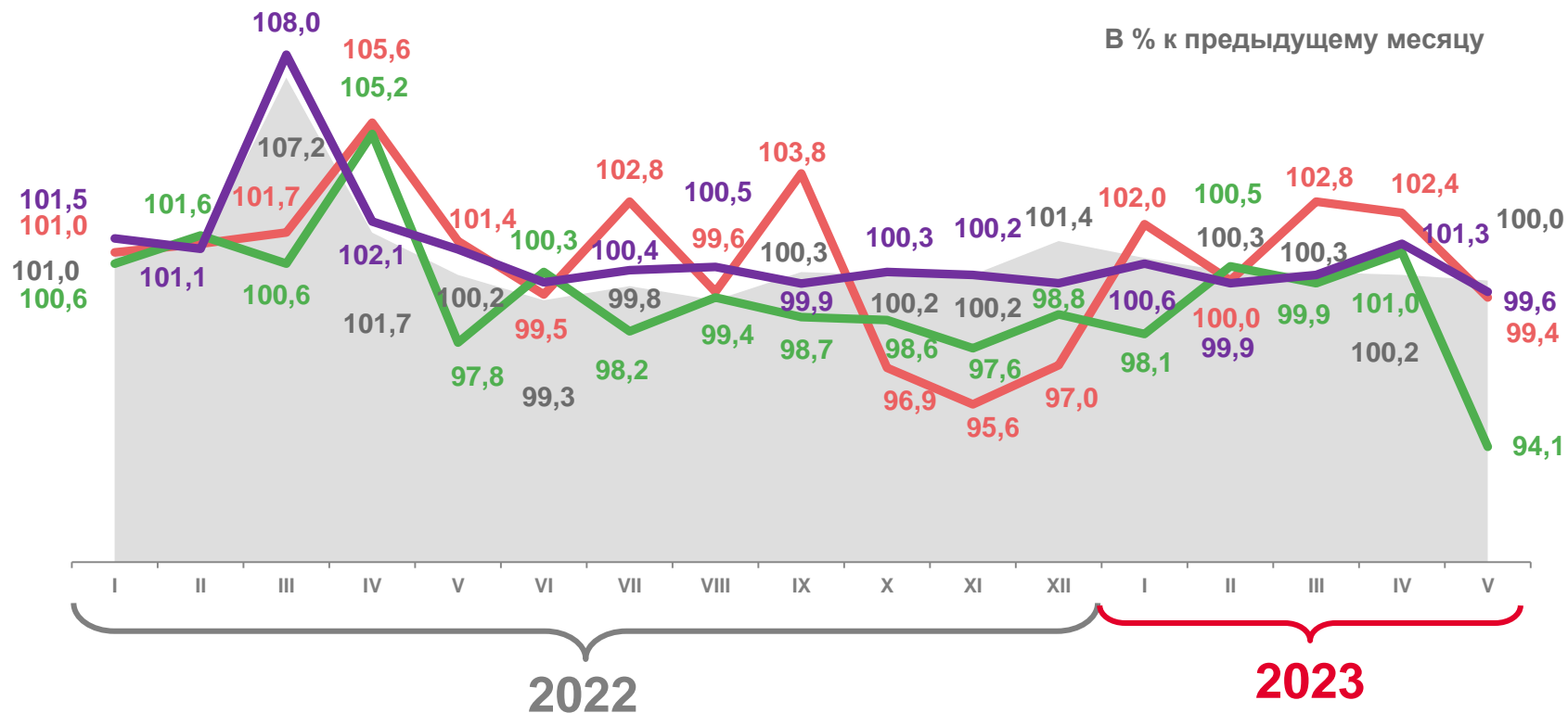
Индекс цен производителей сельскохозяйственной продукции



**103,0%**

Сводный индекс цен на продукцию (затраты, услуги) инвестиционного назначения

В % к предыдущему месяцу



Индекс потребительских цен



Индекс цен производителей промышленных товаров



Индекс цен производителей сельскохозяйственной продукции



Сводный индекс цен на продукцию (затраты, услуги) инвестиционного назначения





# САЛЬДИРОВАННЫЙ ФИНАНСОВЫЙ РЕЗУЛЬТАТ ОРГАНИЗАЦИЙ

ЯНВАРЬ-АПРЕЛЬ 2023, МЛН РУБЛЕЙ

Всего по области

**21 740,1**

К январю-апрелю 2022

**86,9%**

Обработывающие производства		<b>14 100,4</b>	Деятельность гостиниц и предприятий общественного питания		<b>49,1</b>
Сельское, лесное хозяйство, охота, рыболовство и рыбоводство		<b>2 323,5</b>	Деятельность финансовая и страховая		<b>29,5</b>
Торговля оптовая и розничная; ремонт автотранспортных средств и мотоциклов		<b>3 148,3</b>	Деятельность в области здравоохранения и социальных услуг		<b>28,7</b>
Обеспечение электрической энергией, газом и паром; кондиционирование воздуха		<b>1 992,4</b>	Предоставление прочих видов услуг		<b>10,3</b>
Водоснабжение, водоотведение, организация сбора и утилизации отходов, деятельность по ликвидации загрязнений		<b>235,7</b>	Образование		<b>2,9</b>
Деятельность профессиональная, научная и техническая		<b>209,1</b>	Деятельность в области культуры, спорта, организаций досуга и развлечений		<b>- 1,5</b>
Деятельность по операциям с недвижимым имуществом		<b>200,9</b>	Транспортировка и хранение		<b>- 7,5</b>





# СРЕДНЕМЕСЯЧНАЯ НОМИНАЛЬНАЯ НАЧИСЛЕННАЯ ЗАРАБОТНАЯ ПЛАТА РАБОТНИКОВ ОРГАНИЗАЦИЙ

**50 622,8** рублей

Апрель 2023

**109,9%**

Апрель 2023 к апрелю 2022

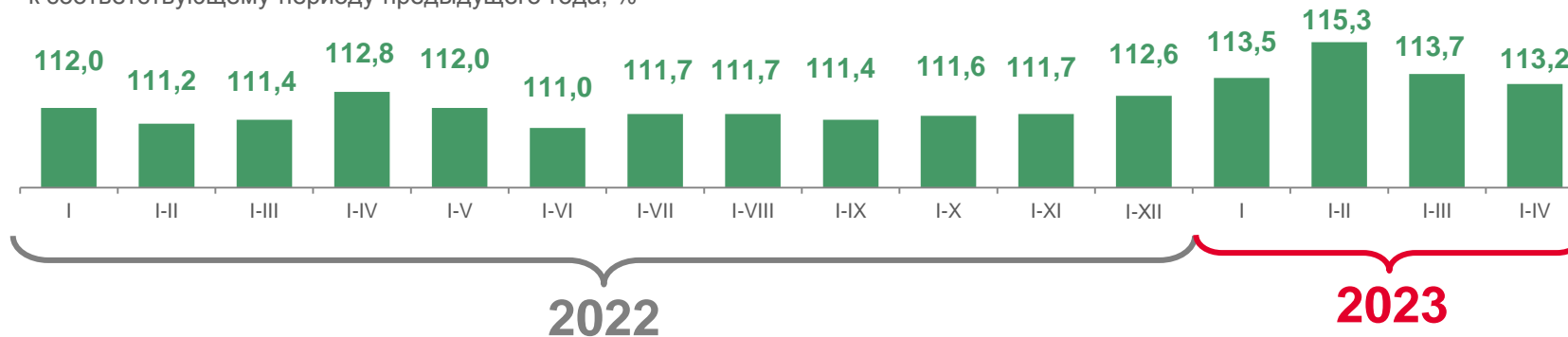
**48 230,5** рублей

Январь-апрель 2023

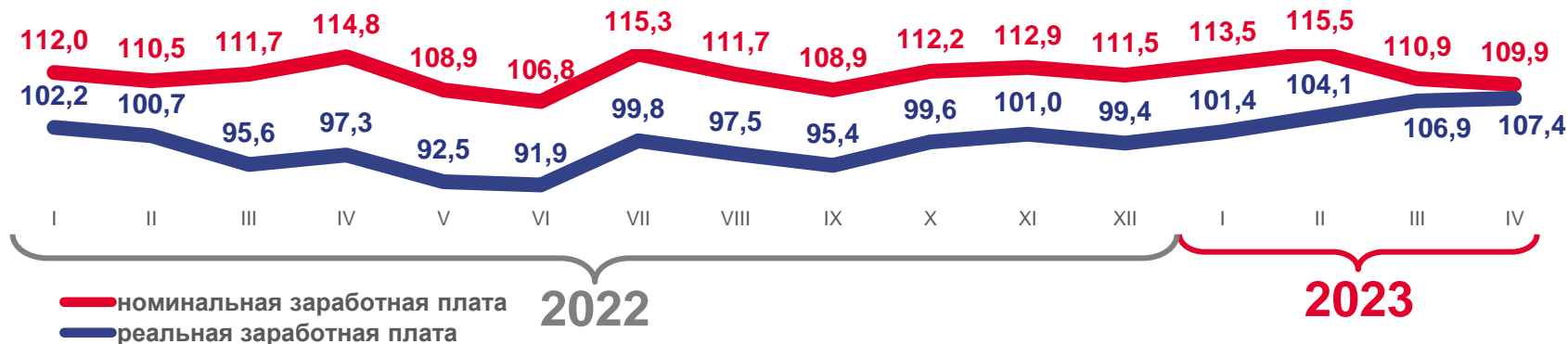
**113,2%**

Январь-апрель 2023 к январю-апрелю 2022

Темпы роста средней номинальной начисленной заработной платы к соответствующему периоду предыдущего года, %



Темпы роста номинальной и реальной заработной платы к соответствующему периоду предыдущего года, %





# ЕСТЕСТВЕННОЕ ДВИЖЕНИЕ НАСЕЛЕНИЯ

ЯНВАРЬ-АПРЕЛЬ 2023

человек

**2 070** человек

Родившиеся

**5 406** человек

Умершие

**-3 336** человек

Естественный прирост

